

# MOBILI DA GIARDINO

---

*In Pino di Svezia impregnato in autoclave con Sali atossici i mobili AlceLiving sono robusti e adatti all'esterno e i relativi cuscini disponibili permettono di godersi l'esterno ancora più comodamente. Ideali per i pranzi e le cene in giardino, con i famigliari e gli amici di sempre, o anche per un semplice aperitivo, si consiglia, nei periodi di inutilizzo, di coprirli con gli appositi cappucci in tessuto non tessuto per ripararli dallo sporco e della polvere e ritrovarli subito pronti all'occasione successiva.*

---



**ULISSE**



## ULISSE

MOBILI ULISSE, CON PROFILI DI SEZIONE IMPORTANTE, SI PRESTANO PARTICOLARMENTE AD AMBIENTI RUSTICI E SONO IDEALI PER I PRANZI CON GLI AMICI E I RITROVI DI FAMIGLIA.



Dimensioni cm	Descrizione	Codice arredo
180 X 77	<i>Tavolo Ulisse, lunghezza 180 cm</i>	60060
180 X 38	<i>Panca Ulisse 180 cm senza schienale</i>	60062
180 X 38	<i>Panca Ulisse 180 cm con schienale</i>	60061
210 X 77	<i>Tavolo Ulisse, lunghezza 210 cm</i>	60063
210 X 38	<i>Panca Ulisse 210 cm senza schienale</i>	60065
210 X 38	<i>Panca Ulisse 210 cm con schienale</i>	60064

SONO DISPONIBILI I RELATIVI CUSCINI E CAPPUCCI PROTETTIVI.

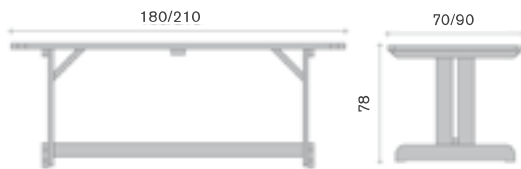


TRA I MOBILI PENELOPE  
VENGONO PROPOSTI  
ANCHE IL TAVOLINO  
E SGABELLO ALTI,  
CON E SENZA SCHIENALE,  
PER ORGANIZZARE PARTY  
E APERITIVI ALL'APERTO  
CON MOBILI ROBUSTI  
E RESISTENTI ALL'ESTERNO.

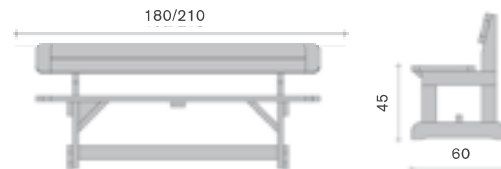


## PENELOPE

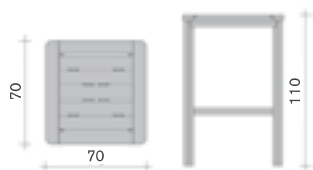
I MOBILI PENELOPE SONO IDEALI PER I PRANZI ALL'APERTO DI TUTTI I GIORNI E, CON I GIUSTI ACCESSORI, SAPRANNO TRASFORMARE ANCHE L'ANGOLO DEL GIARDINO NELLA SALA DA PRANZO PER LA FESTA.



TAVOLO



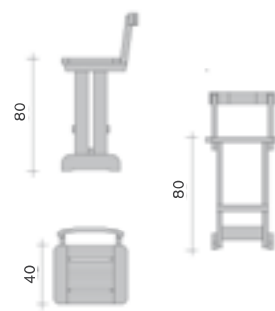
PANCA PENELOPE CON SCHIENALE



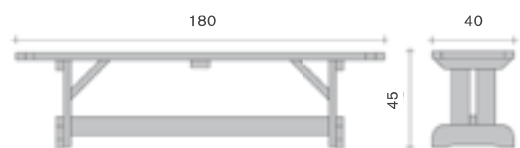
TAVOLO ALTO



SGABELLO ALTO



SGABELLO ALTO CON SCHIENALE



PANCA PENELOPE SENZA SCHIENALE



SGABELLO

Dimensioni cm	Descrizione	Codice arredo
180 X 70	<i>Tavolo Penelope, lunghezza 180 cm</i>	<b>60066</b>
180	<i>Panca Penelope 180 cm senza schienale</i>	<b>60070</b>
180	<i>Panca Penelope 180 cm con schienale</i>	<b>60068</b>
210 X 90	<i>Tavolo Penelope, lunghezza 210 cm</i>	<b>60067</b>
210	<i>Panca Penelope 210 cm con schienale</i>	<b>60069</b>
50 X 40	<i>Sgabello basso Penelope</i>	<b>60072</b>
70 X 70 X 110	<i>Tavolo alto Penelope</i>	<b>60077</b>
45 X 40 X 80	<i>Sgabello alto Penelope</i>	<b>60076</b>
45 X 40 X 80	<i>Sgabello alto Penelope con schienale</i>	<b>60078</b>

SONO DISPONIBILI I RELATIVI CUSCINI E CAPPUCCI PROTETTIVI.